NOTAS 1:

1. MEDIDAS EN MILÍMETROS A MENOS QUE SE ESPECIFIQUE OTRA UNIDAD
2. NIVELAR SOPORTE UTILIZANDO LAS TUERCAS INFERIORES EN LOS PERNOS DE ANCLAJE PARA LUEGO INSTALAR PEDESTAL EN CONCRETO DE 3000PSI O GROUTIN
3. SOPORTES TIPO S2 SON DE INSTALACIÓN EN TRAMO VERTICAL EN LOS PUNTOS SOBRE LAS VIGAS DE CONCRETO. CANTIDAD 5

NOTAS 2:

1. UBICAR SOPORTE PARA LUEGO INSTALAR CONCRETO DE NIVELACIÓN O GROUTING
2. ALTURA MAXIMA DE LA PLACA SUPERIOR SERA DE 50MM, DEPENDIENDO EL NIVEL DEL PISO

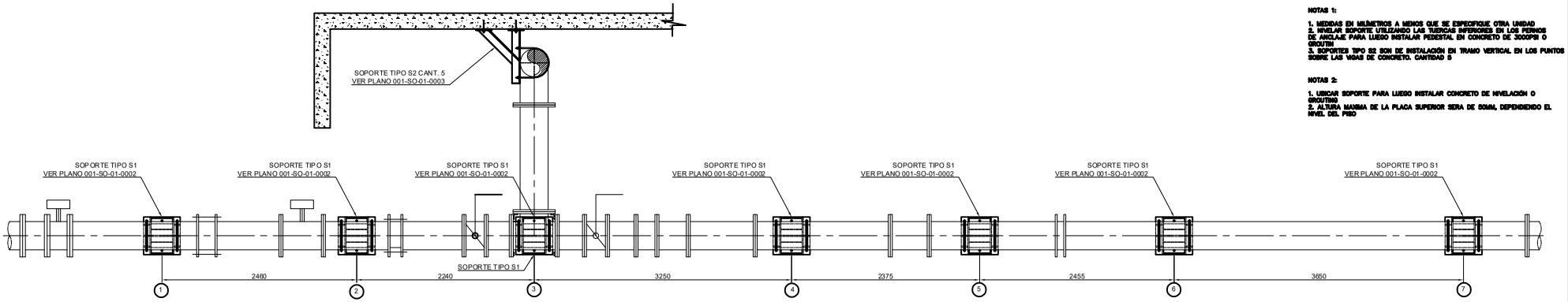

PLANTA TUBERÍA DE DISTRIBUCIÓN
ESC. 1:25

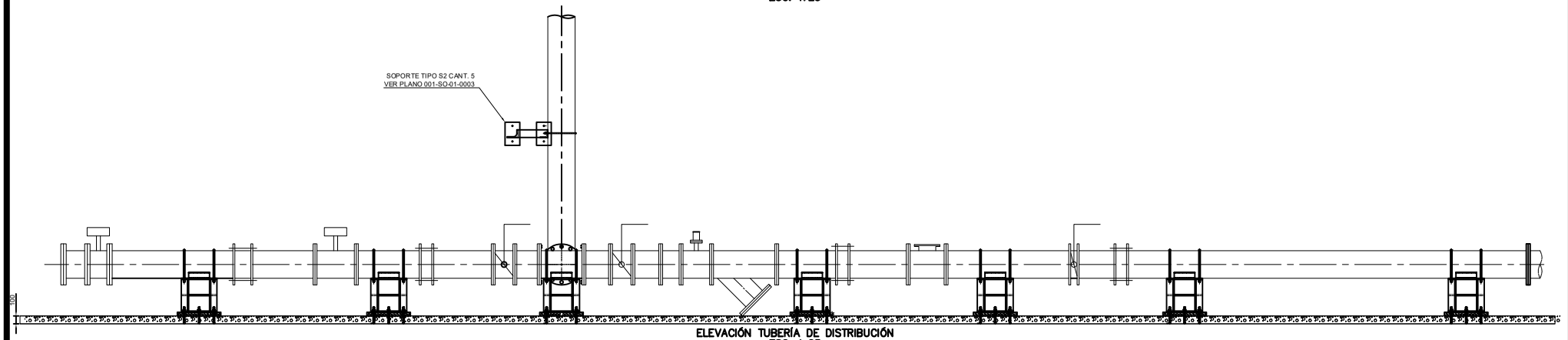

ELEVACIÓN TUBERÍA DE DISTRIBUCIÓN
ESC. 1:25

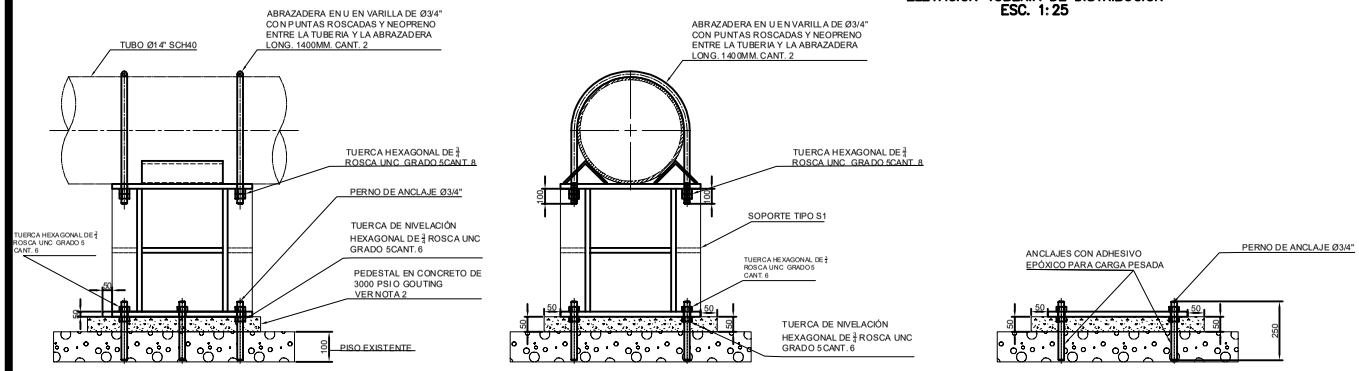

DETALLE INSTALACION DE SOPORTES
ESC. SIN

Aguas Nacionales EPM

AGUAS DEL ATRATO
INVERSIONES

	NOMBRE	FIRMA
DISEÑO:		
DIBUJO:	FRANKLIN LEAL GONZALEZ	
REVISO:	XXXX	
DIRECTOR DEL PROYECTO:	XXXX	
SOLICITO:	AGUAS DEL ATRATO	

SOPORTES TUBERÍA DISTRIBUCIÓN
XXXX

SOPORTES TUBERIA DISTRIBUCIÓN
BUENOS AIRES Y ZONA MINERA
PLANTA Y ELEVACIÓN

No.	Fecha	Descripción	Aprobó

ACTUALIZACIONES

MONTA DE PLANCHAS:	N/A
MONTA DE ANCLAJES:	N/A
MONTA DE CONDUCCIÓN DE RIEGO:	N/A
PLANCHA CAJE CONCRETO No:	N/A
CONCRETO:	ZONA MINERA
ZONA DE INSTALACIÓN:	N/A
CUENCA PRIMERA:	RIO ATRATO

ESCALA: INDICADAS	FECHA: JULIO DE 2023
PROYECTO No.	PLANO: 1
001-SO-01-0001	ED: 3
NIVEL DE CONFIDENCIA: BAJO	REV: A
ARCHIVO:	